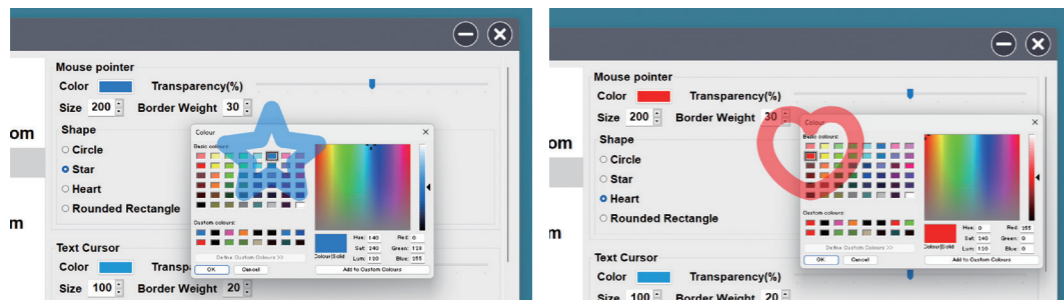


6つの主な機能

1 マウスポインタとテキストカーソルの強調表示

初期設定では、マウスポインタが黄色(半透明)の丸印、テキストカーソルが水色(半透明)の正方形で強調表示されます。強調表示の色や透明度、大きさや形状を変更し、マウスポインタやテキストカーソルを認識しやすくします。



2 テキスト情報の拡大表示

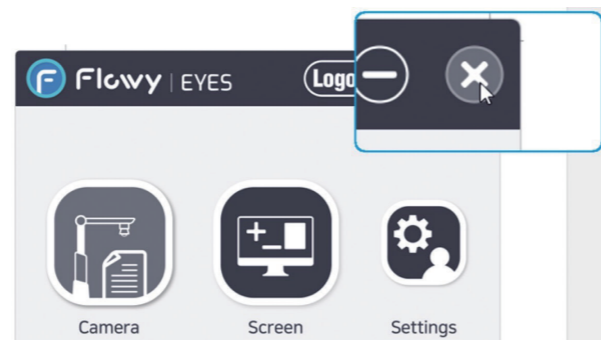
マウスポインタでフォーカスした項目のテキストを拡大表示します。拡大表示されたテキストは、マウスポインタの下に別ウィンドウで表示されます。拡大倍率の変更、10色のパターン(黒黄、黒黄反転など)から見やすい表示色に変更することができます。



文書中の文字列にマウスポインタを合わせたイメージ

3 マウスポインタ周辺の拡大表示


虫眼鏡のように、マウスポインタでフォーカスした領域だけを拡大表示します。ルーペの表示枠を広げたり、線の色や太さ、形状を変更することもできます。



画面右上の閉じるボタン[×]にマウスポインタを合わせたイメージ

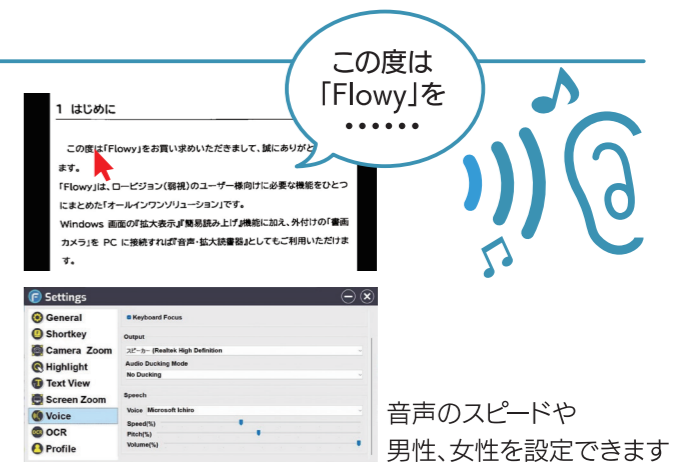
4 Windows画面全体の拡大表示

ワープロソフトの文書編集領域や、Webページの本文領域は、各々のズーム機能で拡大表示できますが、見えにくい「メニューバー」や「PC設定」の画面は大きくできません。ユーザー補助機能で、フォントサイズを上げたり、画面の解像度を下げると、大きく表示されますが、Windows本来のレイアウトが崩れて操作しにくくなります。本ソフトを使うと、パソコンの画面に表示されているすべての情報を、レイアウトを崩すことなく、均一に大きく拡大表示することができます。ショートカットキーで倍率や色の反転表示、いつでもオン/オフが簡単に切り替えられます。



5 簡易読み上げ

スピーチ機能は、拡大表示の補足機能です。マウスやキーボードでフォーカスした項目のテキスト情報を合成音声で簡易的に読み上げます。(読み上げ精度は決して高くないため、キーボード操作と音声読み上げを中心にパソコンを操作する場合は、有料版のスクリーンリーダーをご使用ください。)



音声のスピードや男性、女性を設定できます

6 書類をパソコンの画面に拡大表示


外付けの書画カメラをWindowsパソコンに接続して利用します。マウスのホイールを回転させて表示倍率を変更したり、ドラッグして拡大画面を上下左右にスライドすることができます。明るさやコントラストの調整、10色のパターン(黒黄、黒黄反転など)から見やすい表示色に変更することもできます。簡易的なOCR機能もあり、スキャン結果を合成音声で読み上げます。(本ソフトウェアに、書画カメラは付属しません。)



1ヶ月
体験無料



Webサイトの「Flowy」商品ページからも
ダウンロード可能。体験版をご希望の方は
事前にラビットまで(体験用ID・PWをご提供)
<https://rabbit-tokyo.co.jp/flowy>



価格:89,000円+税(バージョンアップ費用は発生なしで継続利用可) 発売元:Overflow

OS	Windows10以降(Windows8以前のOSは未対応)
CPU	Intel Core i5 第9世代以上※1 AMD Ryzen 5 以上
メモリ(RAM)	16GB以上を推奨
GPU	NVIDIA GeForce GT 1030※2以上、または同等のもの (モデルによっては内臓GPUも可)
HDD空き容量	10GB(SSDを推奨)
インターネット接続環境	Flowyのログイン操作時に必須

※1 2018年後半から2019年初頭のPCに搭載

※2 2017年5月発売 エントリー向けビデオカード

日常生活用具給付金事業制度対象商品(情報通信支援用具)

お住まいの自治体の福祉窓口へお問い合わせください。

株式会社ラビット

〒169-0075 東京都新宿区高田馬場1-29-7 スカイパレスビル401

TEL:03-5292-5644 FAX:03-5292-5645

E-Mail: eigyo@rabbit-tokyo.co.jp <https://rabbit-tokyo.co.jp>



Windows拡大ソフト

Flowy

「Flowy(フローウィー)」は、
ロービジョン(弱視)のパソコンユーザー様向けに
必要な機能をひとつにまとめた「オールインワンソリューション」です。
Windows画面の『拡大表示』、Windows画面の『簡易読み上げ』、
外付けの書画カメラを接続すれば『拡大読書器』としても
ご利用いただける便利なソフトです。
表示倍率は2倍~20倍です。